

احصائيات رضا العملاء

الربع الرابع 2025م

إجمالي عدد المقيمين خلال الربع الرابع 2025 م

المكتب الرئيسي

71

إدارة خدمات المستفيدين

57

فرع الصناعية

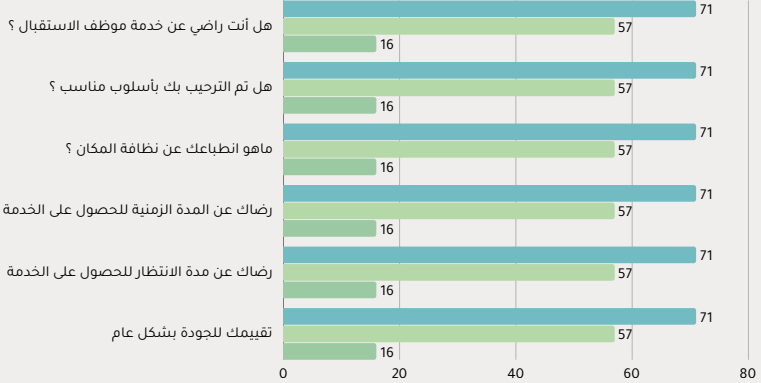
16

المجموع الكلي

144

تحليل تفصيلي - اسئلة التقييم و النتائج

● المكتب الرئيسي ● إدارة خدمات المستفيدين ● فرع الصناعية



● المكتب الرئيسي ● إدارة خدمات المستفيدين ● فرع الصناعية

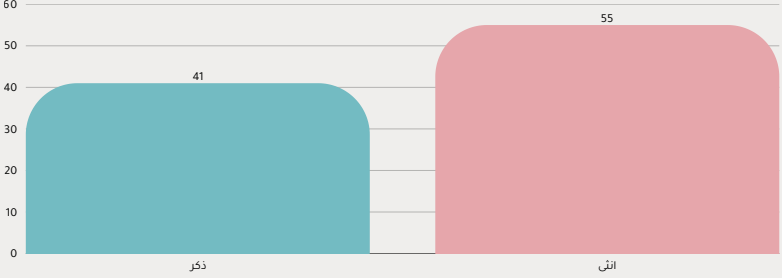


التقييم
الإجمالي

5.0

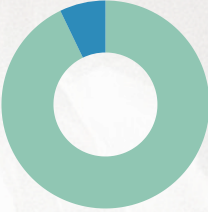
احصائيات قياس رضا المتطوعين الربع الرابع 2025م

تصنيف المتطوعين (ذكر / أنثى)



مدى توفر الدعم والتوجيه من قبل الفريق المسؤول؟

متوسط
7.1%



عالي
92.9%

المهام التي قامت بها في الفرصة التطوعية مطابقة مع الفرصة المعلنه في منصة العمل التطوعي؟



نعم
100%

ما مدى رضاك عن التعريف بجمعية الجيل الخيرية (سكا)؟



راضي
100%

ما مدى رضاك عن مستوى مكان التطوع من حيث التجهيز والتهيئة للعمل؟



راضي
100%

هل تشعر أن وقتك يُستثمر بطريقة فعالة خلال التطوع؟



نعم
100%

ما مدى رضاك عن تجربة التطوع بشكل عام؟



راضي
100%